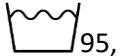




**Baumwolle**  95,  2, 

Baumwolle ist eine robuste, natürliche Faser, die schon seit vielen tausend Jahren und bis heute am häufigsten in der Textilindustrie verwendet wird, z. B. für Bettwäsche, Handtücher und Oberbekleidung. Gute Baumwolle ist nämlich sehr robust und strapazierfähig. Typische Baumwollstoffe sind beispielsweise Biber, Cord, Feinripp, Frottiertoff, und auch der Denim unserer heiß geliebten Jeans.

Pflege: Je nach Webart kann Baumwolle bis zu 95 °C gewaschen werden – das Pflegeetikett verrät Ihnen mehr! Gebügelt werden dürfen Baumwolltextilien meist auf Stufe 2 – gut zu wissen, denn Baumwolle knittert leicht.

**Schurwolle**  25, , 

Reine Schurwolle muss zu 97% vom lebenden Tier geschoren sein, steht nur Wolle im Etikett, kann das Produkt auch von verendeten Tieren oder Abfällen sein.

Pflege: Waschen Sie Schurwolle in lauwarmem Wasser mit einem Wollwaschmittel oder einem milden Shampoo per Hand. Achten Sie darauf, dass der Stoff nicht geknetet oder gerieben wird, sondern nur leicht hin und her bewegt wird, sonst verfilzt er. Danach sollten Sie den Stoff mit klarem Wasser und der gleichen Temperatur (verschiedene Temperaturen schaden der Wolle) gut ausspülen. Zum Trocknen in ein Handtuch rollen, die größte Nässe leicht ausdrücken, dann wieder ausrollen und im Liegen trocknen lassen. Höchste Qualitätswolle.

**Merinowolle**  25, , 

Das ursprünglich aus Spanien stammende Merino-Schaf wird vor allem in Australien gezüchtet, wohin es vor über 200 Jahren hin exportiert wurde. Jährlich können ca. zehn Kilogramm Wolle pro Schaf geschoren werden, das dreifache eines normalen Schafs.

Pflege: Waschen Sie Merinowolle in lauwarmem Wasser mit einem Wollwaschmittel oder einem milden Shampoo, per Hand. Achten Sie darauf, dass der Stoff nicht geknetet oder gerieben wird, sondern nur leicht hin und her bewegt wird, sonst verfilzt er. Danach sollten Sie den Stoff mit klarem Wasser und der gleichen Temperatur (verschiedene Temperaturen schaden der Wolle) gut ausspülen. Zum Trocknen in ein Handtuch rollen, die größte Nässe leicht ausdrücken, dann wieder ausrollen und im Liegen trocknen lassen. Merinowolle ist eine der hochwertigsten Wollarten, die Wollfasern haben eine außergewöhnliche Länge, Dichte und Weichheit.

Quellen:

Materialien und ihre Pflege im Überblick | Coral

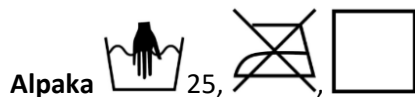
<https://www.coral.de/de-de/richtig-waschen/die-bunte-welt-der-materialien>

Stoffe-FAQ: Alles, was du über Stoffe wissen musst. | Traumbeere

[https://www.traumbeere.de/magazin/stoffe-faq-waschen-pflegen-verbatim-alles-was-du-ueber-stoffe-wissen-musst./](https://www.traumbeere.de/magazin/stoffe-faq-waschen-pflegen-verbatim-alles-was-du-ueber-stoffe-wissen-musst/)


Stoff-Lexikon

<https://www.petra.de/mode/styling-tipps/stoff-lexikon-151.html?amp>



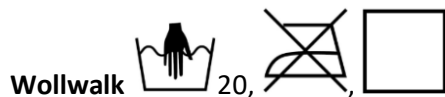
Alpakawolle wird von der gleichnamigen Kamelart aus den südamerikanischen Anden gewonnen. Es gibt zwei Arten dieses Kamels: Das Huacaya mit fein gekräuseltem Fell und das Suri, dessen gelockte Strähnen am Körper herunterhängen.

Pflege: Waschen Sie Alpakawolle in lauwarmem Wasser mit einem Wollwaschmittel oder einem milden Shampoo per Hand. Achten Sie darauf, dass der Stoff nicht geknetet oder gerieben wird, sondern nur leicht hin und her bewegt wird, sonst verfilzt er. Danach sollte Sie den Stoff mit klarem Wasser bei gleicher Temperatur (verschiedene Temperaturen schaden der Wolle) gut ausspülen. Zum Trocknen in ein Handtuch rollen, die größte Nässe leicht ausdrücken, dann wieder ausrollen und im Liegen trocknen lassen. Besonderheiten: Die Wolle hat einen angenehmen Tragekomfort und kratzt nicht.



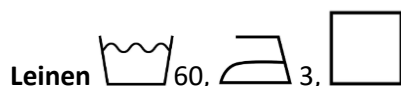
Aus den Haaren der Angoraziege, glänzend und mit leichter Krause

Pflege: Handwäsche mit lauwarmem Wasser. Haarshampoo einmassieren, nicht reiben. Zum Trocknen auf ein Handtuch legen und eventuell noch dieses aufrollen. Mohair muss selten gewaschen werden, da es "selbstreinigende" Eigenschaften besitzt.



Wollwalk wird aus Schurwolle hergestellt.

Pflege: Prinzipiell sollte Wollwalk kalt (20 Grad) mit Wollwaschmittel und wenig mechanischen Einfluss gewaschen werden. Daher nicht mit der Waschmaschine waschen, sondern per Hand. Wichtig: ab ca. 30 bis 40 Grad wird das Lanolin ausgewaschen und das Material verliert dadurch seine wasser- und schmutzabweisenden Eigenschaften.



Die Naturfaser Leinen ist angenehm weich und kühl auf der Haut, strapazierfähig, frei von Flusen und ziemlich schmutzunempfindlich. Typisch sind die ausdrucksstarke Struktur und der feine Glanz. Leinen wird in den unterschiedlichsten Bereichen verwendet, z.B. für Polster, Bettwäsche und auch

Quellen:

Materialien und ihre Pflege im Überblick | Coral

<https://www.coral.de/de-de/richtig-waschen/die-bunte-welt-der-materialien>

Stoffe-FAQ: Alles, was du über Stoffe wissen musst. | Traumbeere




[https://www.traumbeere.de/magazin/stoffe-faq-waschen-pflegen-verbatim-alles-was-du-ueber-stoffe-wissen-musst./](https://www.traumbeere.de/magazin/stoffe-faq-waschen-pflegen-verbatim-alles-was-du-ueber-stoffe-wissen-musst/)

Stoff-Lexikon

<https://www.petra.de/mode/styling-tipps/stoff-lexikon-151.html?amp>




Kleidung. Durch die geringe Elastizität läuft Leinen jedoch schnell ein und knittert leicht – das macht die richtige Pflege umso wichtiger!

Pflege: Leinen kann meist bis zu 60 °C gewaschen werden. Bügeln sollte man Leinen leicht feucht oder mit Dampf bei Stufe 3. Achtung: Leinen gehört nicht in den Trockner!

**Viskose**  40,  2, 

Viskose entsteht durch die chemische Behandlung natürlicher Zellulose. Sie ist glatter als Baumwolle, sehr weich und fällt schön. Am häufigsten findet Viskose eine Verwendung als Mischgewebe mit Baumwolle, Wolle, Leinen oder anderen Chemiefasern. Sie hat einen feinen Glanz und ist besonders farbrillant. Bei falscher Pflege laufen Viskosestoffe schnell ein, knittern und sind nicht lange formstabil.

Pflege: Viskose wird bei maximal 40 °C mit einem Feinwaschmittel gewaschen. Gebügelt werden Viskosetextilien bei Stufe 2 und auch bei Viskose gilt: Nicht in den Trockner damit!

**Jersey** (Beliebter Stoff-Klassiker)  30, , 

Jersey wurde anfänglich aus Wolle angefertigt. Heute gibt es Jersey in allen möglichen Varianten. Jersey ist ein sehr elastischer Stoff. In der Herstellung kommen verschiedene Viskose- und Baumwollmischungen oder aber Seide zum Einsatz. Die unterschiedlichen Jersey-Arten werden heute auf verschiedene Art und Weise hergestellt. Beim Single-Jersey werden abwechselnd rechte und linke Maschen verwendet, wodurch der Stoff sehr dehnbar wird und über eine linke und eine rechte Seite verfügt. Double-Jersey wird entweder links-links oder rechts-rechts gestrickt. Durch diese Art der Vermaschung wird der Stoff robuster und hochwertiger. Man unterscheidet daher auch zwischen verschiedenen Jersey-Arten. Die bekanntesten sind Single und Double Jersey.

Single-Jersey ist das am häufigsten verwendete Material für die Herstellung von T-Shirts. Bei Single-Jersey ist das Aussehen der Vorderseite und der Rückseite unterschiedlich. Er ist warm, flexibel und dehnbar.

Double-Jersey-Gewebe ist fast identisch mit dem Single-Jersey-Gewebe, aber in Double-Jersey- ist das Aussehen von Vor- und Rückseite gleich und es ist etwas dicker.

Es gibt aber noch Triple-Jersey, Interlock-Jersey, Jacquard-Jersey und Cloqué-Jersey.

Pflege: Generell sollten Jersey-Stoffe immer im Schonwaschgang nicht höher als 30 Grad gewaschen werden. Es ist außerdem empfehlenswert, ein Schonwaschmittel zu nutzen. Vorsicht auch vor Eco-Waschgängen. Diese sparen oft so viel Wasser ein, dass die Wäsche stark aneinander reibt, was zu Quellen:

Materialien und ihre Pflege im Überblick | Coral

<https://www.coral.de/de-de/richtig-waschen/die-bunte-welt-der-materialien>

Stoffe-FAQ: Alles, was du über Stoffe wissen musst. | Traumbeere

[https://www.traumbeere.de/magazin/stoffe-faq-waschen-pflegen-verarbeiten-alles-was-du-ueber-stoffe-wissen-musst./](https://www.traumbeere.de/magazin/stoffe-faq-waschen-pflegen-verarbeiten-alles-was-du-ueber-stoffe-wissen-musst/)

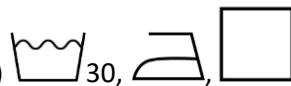
Stoff-Lexikon

<https://www.petra.de/mode/styling-tipps/stoff-lexikon-151.html?amp>

geschädigten Fasern führen kann. Die Stoffe bilden dann einen leichten Flaum an der Oberfläche und sehen wie ausgebleichen aus. Vermeiden Sie außerdem, die Jersey-Stücke in den Trockner zu stecken, besser ist Trocknen im Liegen in der Luft. Dann behalten sie lange ihre ideale Passform.

Da Jersey die Eigenschaft hat, recht knitterfrei zu sein, muss selten gebügelt werden. Eine hartnäckige Falte kann sanft bei niedriger Temperatur geglättet werden. Um auf Nummer sicher zu gehen, am besten an einer unauffälligen Stelle testen, ob der Stoff dem standhält.

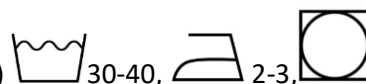
**Musselin** (Edles Leinen aus Baumwolle)



Musselin, der Stoff, aus dem häufig Babytücher und Windeln gemacht sind, wurde das erste Mal im 17. Jahrhundert im Irak angefertigt. Seinen Höhepunkt erlebte der Stoff aber während des 18. Und Anfang des 19. Jahrhunderts. Vor allem Frauenkleider bestanden damals aus weißem Musselin. Der Stoff war so beliebt, dass Frauen die dünnen Textilien sogar im Winter tragen wollten. Dadurch erkälten sie sich oft, was dazu führte, dass man Erkältungen auch „Musselin-Krankheit“ nannte. Musselin besteht meist aus Baumwolle, es gibt ihn aber auch aus Viskose. Er ist ein locker fallender Stoff in Crinkle-Optik.

Pflege: Baumwoll-Musselin kann ganz normal bei 30 Grad in der Waschmaschine gewaschen und geschleudert werden. Nur in den Trockner sollte der Stoff nicht, da er sehr anfällig dafür ist einzugehen. Typisch für Musselin ist sein Crinkle-Look. Der kann gebügelt werden und er verringert sich. Jedoch sieht Musselin auch ungebügelt super aus.

**Fleece Stoff** (Flauschig warmes Maschinengewebe)



Fleece ist ein Maschinengewebe und besteht meistens aus Polyester. Es gibt ihn aber auch in Baumwolle. Das erste Mal ist er Ende der 70er Jahre in den USA verarbeitet worden, wo er aus recycelten PET Flaschen hergestellt wurde.

Pflege: manchmal passiert es einfach: es ist zu viel Waschmittel in der Maschine oder das Fleece war zu lange nass. Beides Gründe, warum Fleece nach dem Waschen anfangen kann zu riechen. Sollte das passieren, hilft es nicht, das Kleidungsstück einfach nochmal zu waschen. Den Fleece-Stoff stattdessen mit Natron behandeln, um den Geruch loszuwerden. Den Fleece-Stoff großzügig mit Natron einstreuen und einige Zeit einwirken lassen. Dann das Natron etwas abklopfen und den Fleece-Stoff in die Waschmaschine geben – nach einem schonenden Waschgang und nicht zu viel Waschmittel sollte der Geruch nun verschwunden sein.

Quellen:

Materialien und ihre Pflege im Überblick | Coral




<https://www.coral.de/de-de/richtig-waschen/die-bunte-welt-der-materialien>

Stoffe-FAQ: Alles, was du über Stoffe wissen musst. | Traumbeere

[https://www.traumbeere.de/magazin/stoffe-faq-waschen-pflegen-verbatim-alles-was-du-ueber-stoffe-wissen-musst./](https://www.traumbeere.de/magazin/stoffe-faq-waschen-pflegen-verbatim-alles-was-du-ueber-stoffe-wissen-musst/)

Stoff-Lexikon

<https://www.petra.de/mode/styling-tipps/stoff-lexikon-151.html?amp>

**Jacquard** (prunkvoll gemusterte Stoffware)  Schonwäsche,  niedrig, 

Jacquard ist eine bestimmte Bindungsart für Stoffe, die eine Gestaltung mit komplexen Mustern ermöglicht und geht zurück auf den Erfinder Joseph-Marie Jacquard. Verschiedene Stoffe können in dieser Technik gewebt werden, wie etwa Seide, Viskose, Baumwolle oder synthetisches Material. Typische Jacquard-Gewebe sind Brokat, Matelassé und Damast. Im Brokat werden Glänzfäden in Gold oder Silber verwendet. Matelassé ist ein Gewebe mit einem Muster auf der rechten Stoffseite. Bei Damast wird der Stoff so genäht, dass Figurmuster erstellt werden.

Pflege: Jaquard bitte nur im Schonwaschgang waschen und im Notfall mit sehr wenig Temperatur bügeln. Der hochwertige Stoff verliert sonst schnell seinen Glanz und die Fäden können sich lösen.

Quellen:

Materialien und ihre Pflege im Überblick | Coral

<https://www.coral.de/de-de/richtig-waschen/die-bunte-welt-der-materialien>

Stoffe-FAQ: Alles, was du über Stoffe wissen musst. | Traumbeere

[https://www.traumbeere.de/magazin/stoffe-faq-waschen-pflegen-verbatim-alles-was-du-ueber-stoffe-wissen-musst./](https://www.traumbeere.de/magazin/stoffe-faq-waschen-pflegen-verbatim-alles-was-du-ueber-stoffe-wissen-musst/)

Stoff-Lexikon

<https://www.petra.de/mode/styling-tipps/stoff-lexikon-151.html?amp>